



**SERVICIOS DE SALUD DE NAYARIT**

**Cuenta Pública 2023**  
**Estado Analítico del Ejercicio del Presupuesto de Egresos**  
**Estado Analítico, Clasificación por Objeto del Gasto (Capítulo y Concepto)**

**Del 01 de Enero al 31 de Marzo de 2023**

FUENTE DE FINANCIAMIENTO		U. PROGRAMATICA			CAPITULO		HOJA
TODAS LAS FUENTES		TODOS LOS PROGRAMAS			TODAS		1 DE 3
Concepto	Presupuesto Aprobado	Ampliaciones/Reducciones	Modificado	Devengado	Pagado	Subejercicio	
<b>1-SERVICIOS PERSONALES</b>							
11000- REMUNERACIONES AL PERSONAL DE CARACTER PERMANENTE	546,471,744.83	295,431,267.98	841,903,012.81	187,142,269.60	187,142,269.60	654,760,743.21	
12000- REMUNERACIONES AL PERSONAL DE CARACTER TRANSITORIO	93,470,108.34	23,103,875.06	116,573,983.40	21,543,606.12	21,543,606.12	95,030,377.28	
13000- REMUNERACIONES ADICIONALES Y ESPECIALES	353,653,847.81	137,922,006.64	491,575,854.45	78,918,541.65	78,918,541.65	412,657,312.80	
14000- SEGURIDAD SOCIAL	189,731,545.52	-19,464,345.17	170,267,200.35	47,217,290.09	47,217,290.09	123,049,910.26	
15000- OTRAS PRESTACIONES SOCIALES Y ECONOMICAS	529,316,806.55	253,102,994.41	782,419,800.96	170,382,199.43	170,382,199.43	612,037,601.53	
17000- PAGO DE ESTIMULOS A SERVIDORES PUBLICOS	47,092,489.25	-22,667,007.84	24,425,481.41	2,529,632.74	2,529,632.74	21,895,848.67	
<b>Total SERVICIOS PERSONALES:</b>	<b>1,759,736,542.30</b>	<b>667,428,791.08</b>	<b>2,427,165,333.38</b>	<b>507,733,539.63</b>	<b>507,733,539.63</b>	<b>1,919,431,793.75</b>	
<b>2-MATERIALES Y SUMINISTROS</b>							
21000- MATERIALES DE ADMINISTRACION, EMISION DE DOCUMENTOS Y ARTICULOS OFICIALES	14,539,514.00	3,376,221.41	17,915,735.41	37,614.33	22,154.97	17,878,121.08	
22000- ALIMENTOS Y UTENSILIOS	10,833,551.00	-8,683,464.65	2,150,086.35	46,411.31	30,718.23	2,103,675.04	
23000- MATERIAS PRIMAS Y MATERIALES DE PRODUCCION Y COMERCIALIZACION	12,565.00	-2,329.00	10,236.00	0.00	0.00	10,236.00	
24000- MATERIALES Y ARTICULOS DE CONSTRUCCION Y DE REPARACION	2,280,424.00	-24,600.62	2,255,823.38	15,679.63	15,679.63	2,240,143.75	
25000- PRODUCTOS QUIMICOS, FARMACEUTICOS Y DE LABORATORIO	308,595,469.75	140,822,823.27	449,418,293.02	91,011,804.18	88,737,467.82	358,406,488.84	
26000- COMBUSTIBLES, LUBRICANTES Y ADITIVOS	13,049,138.00	1,638,878.41	14,688,016.41	4,550.61	4,550.61	14,683,465.80	
27000- VESTUARIO, BLANCOS, PRENDAS DE PROTECCION Y ARTICULOS DEPORTIVOS	12,228,633.00	27,307.68	12,255,940.68	0.00	0.00	12,255,940.68	
29000- HERRAMIENTAS, REFACCIONES Y ACCESORIOS MENORES	3,347,413.00	1,026,274.90	4,373,687.90	51,813.66	18,869.66	4,321,874.24	
<b>Total MATERIALES Y SUMINISTROS:</b>	<b>364,886,707.75</b>	<b>138,181,111.40</b>	<b>503,067,819.15</b>	<b>91,167,873.72</b>	<b>88,829,440.92</b>	<b>411,899,945.43</b>	
<b>3-SERVICIOS GENERALES</b>							
31000- SERVICIOS BASICOS	42,724,695.30	33,400,766.70	76,125,462.00	5,857,042.06	5,831,818.88	70,268,419.94	
32000- SERVICIOS DE ARRENDAMIENTO	13,220,540.04	221,923.40	13,442,463.44	1,423,954.23	103,947.60	12,018,509.21	




SERVICIOS DE SALUD DE NAYARIT

Cuenta Pública 2023  
Estado Analítico del Ejercicio del Presupuesto de Egresos  
Estado Analítico, Clasificación por Objeto del Gasto (Capítulo y Concepto)

Del 01 de Enero al 31 de Marzo de 2023

FUENTE DE FINANCIAMIENTO		U. PROGRAMATICA			CAPITULO		HOJA
TODAS LAS FUENTES		TODAS LOS PROGRAMAS			TODAS		2 DE 3
Concepto	Presupuesto Aprobado	Ampliaciones/Reducciones	Modificado	Devengado	Pagado	Subejercicio	
33000- SERVICIOS PROFESIONALES, CIENTIFICOS, TECNICOS Y OTROS SERVICIOS	74,593,763.62	-29,436,468.78	45,157,294.84	3,298,335.41	3,298,335.41	41,858,959.43	
34000- SERVICIOS FINANCIEROS, BANCARIOS Y COMERCIALES	3,162,116.00	165,255.79	3,327,371.79	752,099.79	752,099.79	2,575,272.00	
35000- SERVICIOS DE INSTALACION, REPARACION, MANTENIMIENTO Y CONSERVACION	33,211,535.83	100,241,798.77	133,453,334.60	32,497,222.73	32,366,403.73	100,956,111.87	
36000- SERVICIOS DE COMUNICACION SOCIAL Y PUBLICIDAD	2,015,450.00	303,811.02	2,319,261.02	6,201.00	6,201.00	2,313,060.02	
37000- SERVICIOS DE TRASLADO Y VIATICOS	19,311,492.00	979,909.32	20,291,401.32	575,778.78	575,778.78	19,715,622.54	
38000- SERVICIOS OFICIALES	3,388,325.00	-1,235,468.69	2,152,856.31	28,974.21	28,974.21	2,123,882.10	
39000- OTROS SERVICIOS GENERALES	6,729,204.00	23,536,169.63	30,265,373.63	21,895,469.74	21,895,469.74	8,369,903.89	
<b>Total SERVICIOS GENERALES:</b>	<b>198,357,121.79</b>	<b>128,177,697.16</b>	<b>326,534,818.95</b>	<b>66,335,077.95</b>	<b>64,859,029.14</b>	<b>260,199,741.00</b>	
<b>4-TRANSFERENCIAS, ASIGNACIONES, SUBSIDIOS Y OTRAS AYUDAS</b>							
41000- TRANSFERENCIAS INTERNAS Y ASIGNACIONES AL SECTOR PUBLICO	0.00	28,800.00	28,800.00	0.00	0.00	28,800.00	
44000- AYUDAS SOCIALES	3,954,718.00	1,035,866.90	4,990,584.90	694,109.86	694,109.86	4,296,475.04	
<b>Total TRANSFERENCIAS, ASIGNACIONES, SUBSIDIOS Y OTRAS AYUDAS:</b>	<b>3,954,718.00</b>	<b>1,064,666.90</b>	<b>5,019,384.90</b>	<b>694,109.86</b>	<b>694,109.86</b>	<b>4,325,275.04</b>	
<b>5-BIENES MUEBLES, INMUEBLES E INTANGIBLES</b>							
51000- MOBILIARIO Y EQUIPO DE ADMINISTRACION	2,477,208.81	3,010,716.76	5,487,925.57	167,110.00	57,960.00	5,320,815.57	
52000- MOBILIARIO Y EQUIPO EDUCACIONAL Y RECREATIVO	438,786.42	121,834.65	560,621.07	0.00	0.00	560,621.07	
53000- EQUIPO E INSTRUMENTAL MEDICO Y DE LABORATORIO	7,984,674.86	8,018,909.37	16,003,584.23	10,966,342.25	10,791,336.16	5,037,241.98	
54000- VEHICULOS Y EQUIPO DE TRANSPORTE	755,800.00	-400,000.00	355,800.00	0.00	0.00	355,800.00	
56000- MAQUINARIA, OTROS EQUIPOS Y HERRAMIENTAS	640,247.00	16,048.23	656,295.23	0.00	0.00	656,295.23	
59000- ACTIVOS INTANGIBLES	10,000.00	0.00	10,000.00	0.00	0.00	10,000.00	
<b>Total BIENES MUEBLES, INMUEBLES E INTANGIBLES:</b>	<b>12,306,717.09</b>	<b>10,767,509.01</b>	<b>23,074,226.10</b>	<b>11,133,452.25</b>	<b>10,849,296.16</b>	<b>11,940,773.85</b>	
<b>6-INVERSION PUBLICA</b>							







**SERVICIOS DE SALUD DE NAYARIT**

**Cuenta Pública 2023**  
Estado Analítico del Ejercicio del Presupuesto de Egresos  
Estado Analítico, Clasificación por Objeto del Gasto (Capítulo y Concepto)

Del 01 de Enero al 31 de Marzo de 2023

FUENTE DE FINANCIAMIENTO		U. PROGRAMÁTICA			CAPÍTULO		HOJA
TODAS LAS FUENTES		TODOS LOS PROGRAMAS			TODAS		3 DE 3
Concepto	Presupuesto Aprobado	Ampliaciones/Reducciones	Modificado	Devengado	Pagado	Subejercicio	
62000- OBRA PUBLICA EN BIENES PROPIOS	2,000,000.00	72,877,772.86	74,877,772.86	0.00	0.00	74,877,772.86	
<b>Total INVERSION PUBLICA:</b>	2,000,000.00	72,877,772.86	74,877,772.86	0.00	0.00	74,877,772.86	
<b>8-PARTICIPACIONES Y APORTACIONES</b>							
83000- APORTACIONES	761,364,499.00	-437,496,912.18	323,867,586.82	0.00	0.00	323,867,586.82	
85000- CONVENIOS	9,284,000.00	-490,678.07	8,793,321.93	1,035,170.02	1,035,170.02	7,758,151.91	
<b>Total PARTICIPACIONES Y APORTACIONES:</b>	770,648,499.00	-437,987,590.25	332,660,908.75	1,035,170.02	1,035,170.02	331,625,738.73	
<b>9-DEUDA PUBLICA</b>							
99000- ADEUDOS DE EJERCICIOS FISCALES ANTERIORES (ADEFAS)	0.00	184,349,993.21	184,349,993.21	184,349,993.21	184,349,993.33	0.00	
<b>Total DEUDA PUBLICA:</b>	0.00	184,349,993.21	184,349,993.21	184,349,993.21	184,349,993.33	0.00	
<b>TOTAL PRESUPUESTO:</b>	3,111,890,305.93	764,859,951.37	3,876,750,257.30	862,449,216.64	858,350,579.06	3,014,301,040.66	

  
C.P.A. HÉCTOR HUGO PARTIDA GUZMÁN  
DIRECTOR DE ADMINISTRACION

  
L.A. IRIS MARGARITA LUNA RIVERA  
TITULAR DEL DEPARTAMENTO DE CONTROL PRESUPUESTAL

FECHA DE EMISIÓN  
2023 05 19  
AÑO MES DÍA